

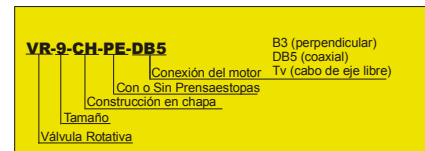
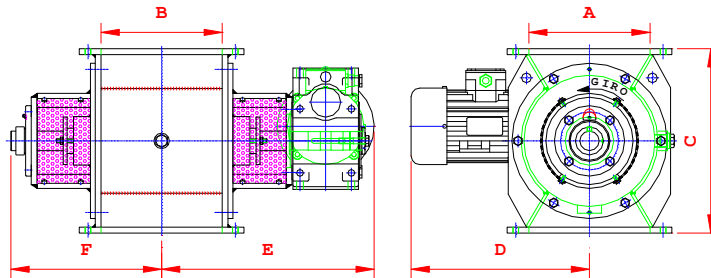
Las **válvulas dosificadoras** o **esclusas alveolares** fabricadas en **GRUBER HERMANOS, S. A.** están indicadas en procesos de dosificación de productos sólidos, pulverulentos y granulados en circuitos a presión.

Características constructivas:

- Cuerpo y puentes fabricados en acero al carbono, aceros inoxidables o antidesgaste.
- Prensaestopas al paso del eje, para evitar fugas de producto.
- Rodamientos alejados del cuerpo de la válvula para evitar contaminaciones del producto y aumentar la vida útil de funcionamiento de los rodamientos.

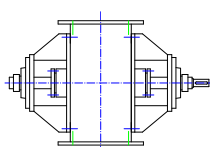
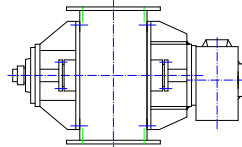
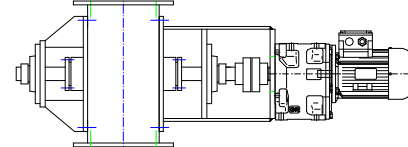
otras ejecuciones:

- ✓ Accionamiento a través de acoplamientos
- ✓ Accionamiento a través de piñón y corona
- ✓ Juntas de cierre
- ✓ Palas rascadoras, recambiables, etc.
- ✓ Construcción anti-chispas
- ✓ Recubrimientos anti-adherentes para productos muy adhesivos
- ✓ Ejecuciones especiales bajo plano o especificación



| TIPO | rpm | KW (HP) | CAPACIDAD m ³ /h al 100% | ESTRELLA Ø x l | A | B | C | D | E | F | Peso Kg. |
|--------------|-----|-------------|-------------------------------------|----------------|-----|-----|-----|-----|-----|-----|----------|
| VR 2-CH-PE | 30 | 0,37 (0,5) | 3,6 | 150x115 | 115 | 115 | 250 | 320 | 300 | 180 | 46 |
| VR 4-CH-PE | 30 | 0,37 (0,5) | 7,2 | 185x180 | 180 | 180 | 280 | 325 | 330 | 230 | 69 |
| VR 6-CH-PE | 30 | 0,37 (0,5) | 11 | 210x200 | 200 | 200 | 320 | 348 | 399 | 280 | 90 |
| VR 9-CH-PE | 30 | 0,55 (0,75) | 16 | 270x180 | 170 | 170 | 380 | 340 | 390 | 250 | 160 |
| VR 12-CH-PE | 30 | 0,75 (1) | 22 | 270x250 | 250 | 250 | 380 | 368 | 440 | 310 | 145 |
| VR 25-CH-PE | 25 | 1,5 (2) | 37 | 370x280 | 280 | 280 | 450 | 400 | 450 | 305 | 250 |
| VR 50-CH-PE | 25 | 2,2 (3) | 75 | 450x330 | 285 | 330 | 600 | 450 | 550 | 375 | 350 |
| VR 100-CH-PE | 20 | 3 (4) | 150 | 540x500 | 400 | 500 | 700 | 480 | 690 | 480 | 600 |
| VR 150-CH-PE | 20 | 4 (5,5) | 180 | 600x600 | 460 | 600 | 750 | 495 | 740 | 530 | 800 |
| VR 200-CH-PE | 20 | 5,5 (7,5) | 245 | 650x800 | 400 | 800 | 800 | 570 | 890 | 550 | 1.050 |
| VR 300-CH-PE | 20 | 7,5 (10) | 370 | 730x850 | 550 | 850 | 900 | 590 | 935 | 700 | 1.480 |

*Medidas aproximadas en milímetros, sujetas a confirmación
** Para otras capacidades, consultar

posibles conexiones del accionamiento:

Disposición Tv: Cabo de eje libre

Disposición B3: accionamiento perpendicular al eje de la válvula

Disposición DB5: accionamiento coaxial al eje de la válvula

GRUBER HERMANOS, S. A.

Fábrica, oficinas y almacenes en:
Zumalacárregui, 30 – 48 903 BURCEÑA-BARACALDO (Vizcaya)
Teléfono +34 94 499 13 00
Fax: +34 94 499 10 90
gruber@gruberhermanos.com
www.gruberhermanos.com

 VRPE 2/300-13 es
V.01.06